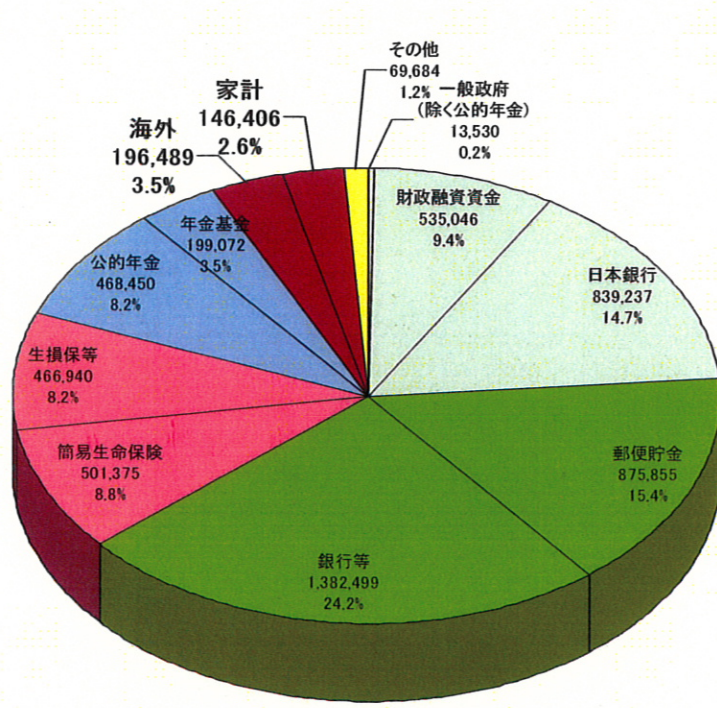
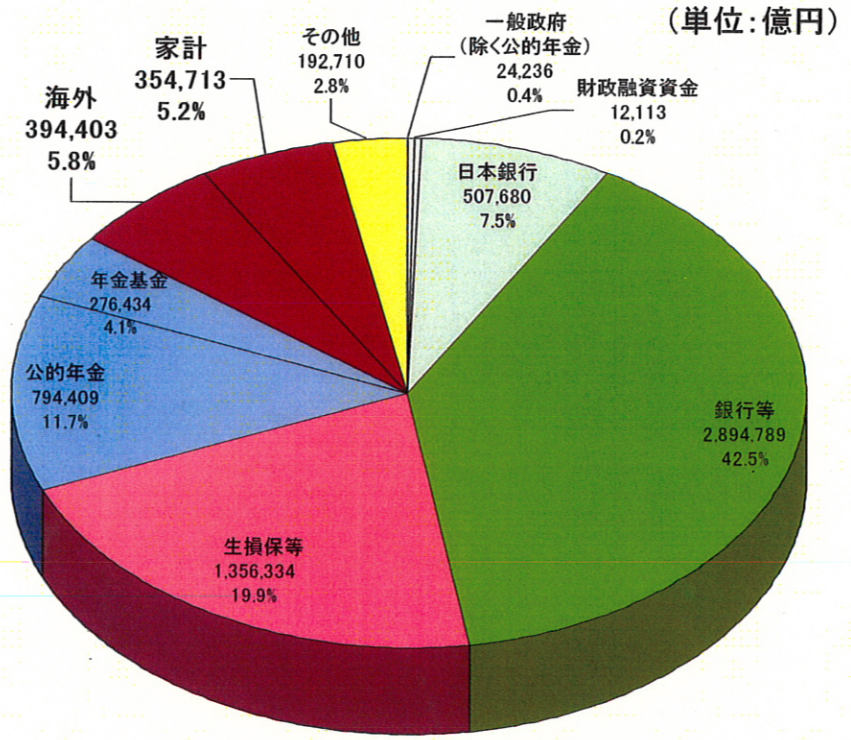


国債の所有者別内訳の推移



合計 569兆4,583億円

平成15年度末



合計 680兆7,821億円

平成21年9月末
(速報)

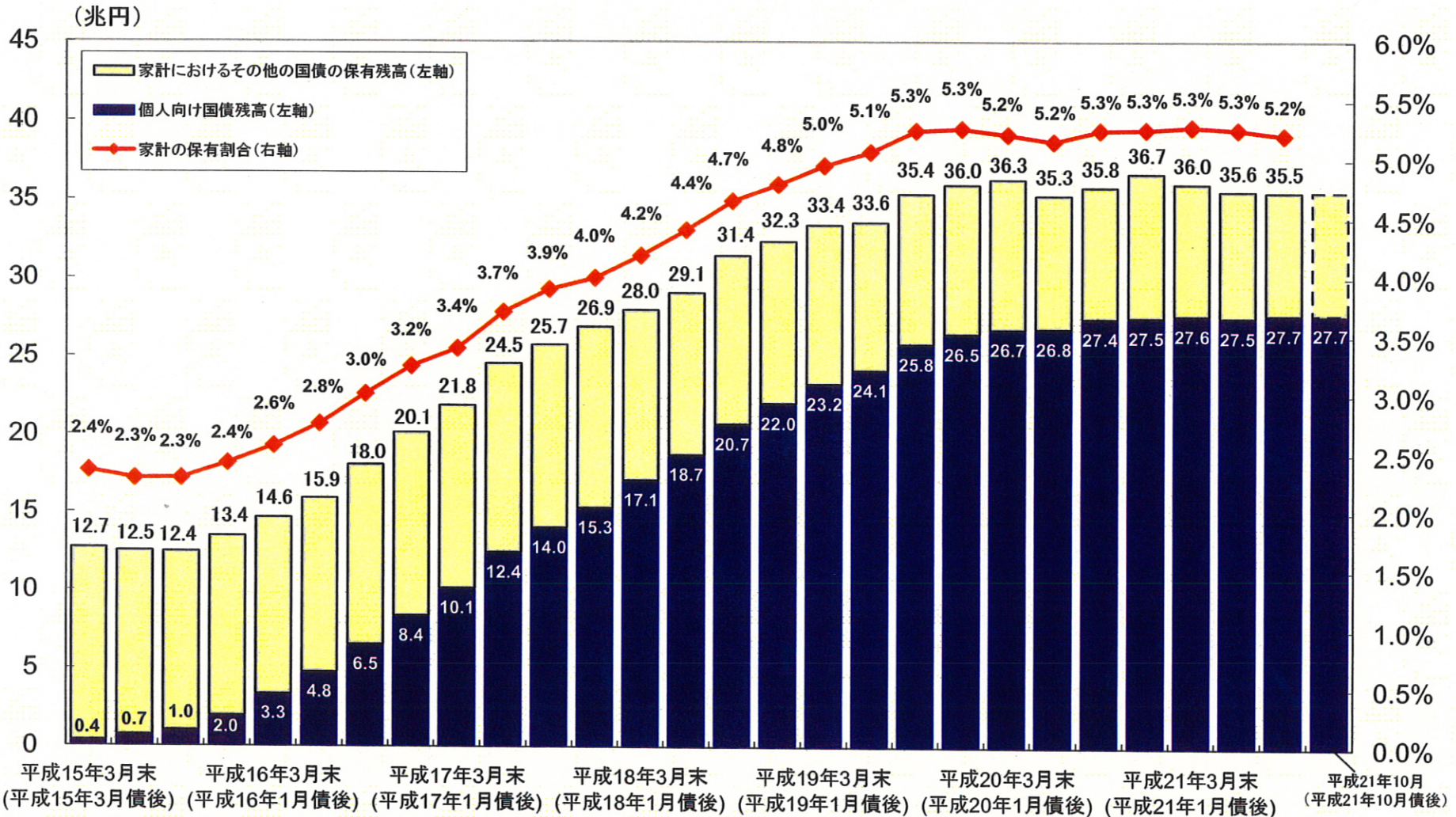
(注)「銀行等」には「証券投資信託」及び「証券会社」を含む。
 平成19年12月末速報値から「銀行等」はゆうちょ銀行、「生損保等」はかんぽ生命を含む。
 出典:日本銀行 資金循環統計

国債等所有者別内訳(各国比較)

	政府		中央銀行		金融機関等		海外		個人		その他		合計
		割合		割合		割合		割合		割合		割合	
日本 (2009年9月) (億円)	830,758	12.2%	507,680	7.5%	4,527,557	66.5%	394,403	5.8%	354,713	5.2%	192,710	2.8%	6,807,821
アメリカ (2009年9月) (億ドル)	7,967	10.6%	7,692	10.2%	14,464	19.2%	35,839	47.7%	8,016	10.7%	1,231	1.6%	75,208
イギリス (2009年6月) (億ポンド)	3	0.0%	1,417	19.1%	3,512	47.3%	2,373	32.0%	96	1.3%	21	0.3%	7,422
ドイツ (2009年6月) (億ユーロ)	5	0.0%	44	0.3%	4,304	26.1%	8,853	53.8%			3,256	19.8%	16,463
フランス (2009年6月) (億ユーロ)	676	3.2%	481	2.3%	11,838	56.8%	7,234	34.7%	424	2.0%	198	0.9%	20,848

- (注1) 各国の国債等の内訳は以下のとおり。
 日本: 普通国債、財投債 アメリカ: 政府勘定向け(年金等)に発行する非市場性国債を除く連邦債 イギリス: 国債(ギルト・短期国債)
 ドイツ: 国内債券(地方債等含む。) フランス: ユーロ建譲渡性長期債
- (注2) 各国で所有者の分類が異なっているため、各所有者に含まれる内訳は必ずしも一致しない。
 日本の「政府」には、財政融資資金も含む。「金融機関等」には、郵便貯金、簡易生命保険も含む。
- (注3) アメリカは額面ベース、その他は時価ベース。
- (注4) イギリスの「中央銀行」には一部金融機関も含む。
- (注5) 単位未满是四捨五入しているため、合計において一致しない場合がある。各計数は速報値。
- (出典) 日本: 資金循環統計(日本銀行)
 アメリカ: Flow of Funds Accounts of the United States (Federal Reserve Board)
 イギリス: United Kingdom Economic Accounts (Office for National Statistics)
 ドイツ: Deutsche Bundesbank Monthly Report (Deutsche Bundesbank)
 フランス: Annual Financial Accounts (Banque de France)

家計の国債保有額の推移

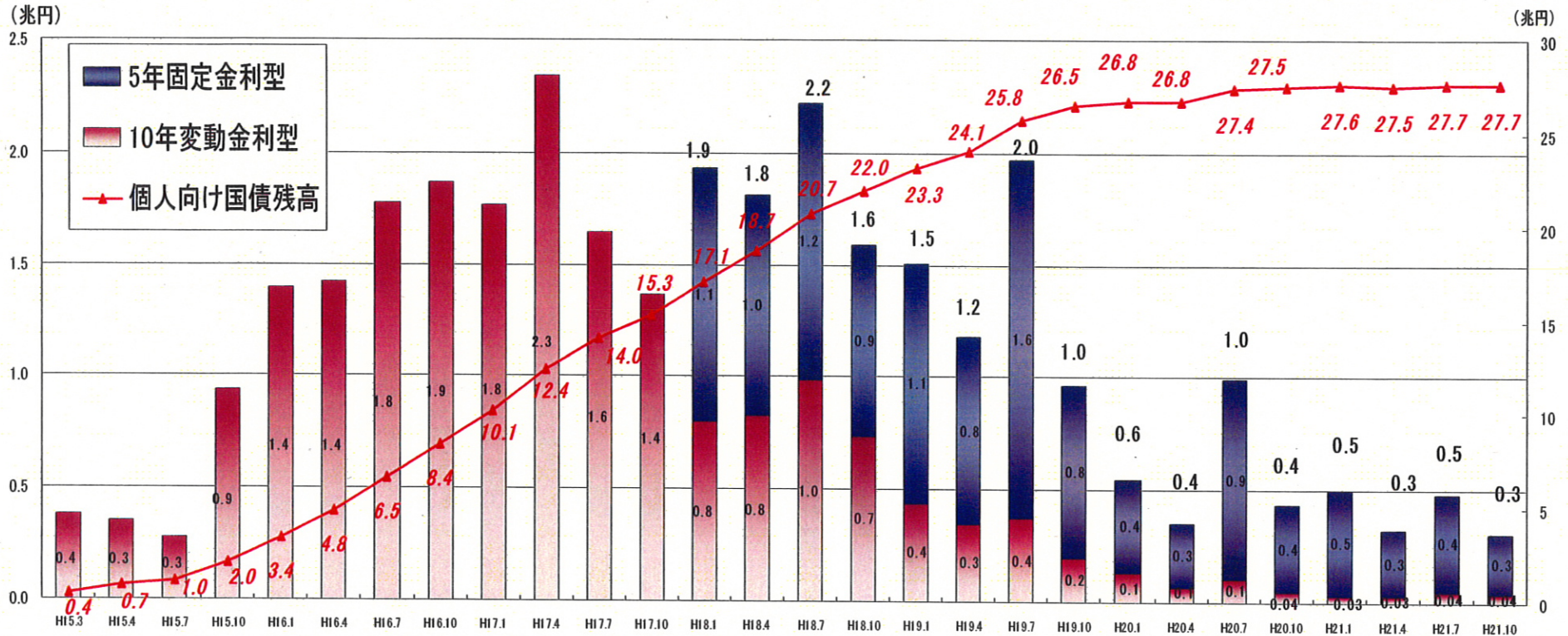


(注) H21.10現在の個人向け国債の残高は、これまでの発行累計額約32.7兆円から、中途換金により国が買い取った個人向け国債を消却した金額約5.0兆円を差し引いた金額。

出所: 財務省、日本銀行

※各計数において単位未満を四捨五入しているため、合計において合致しない場合がある。

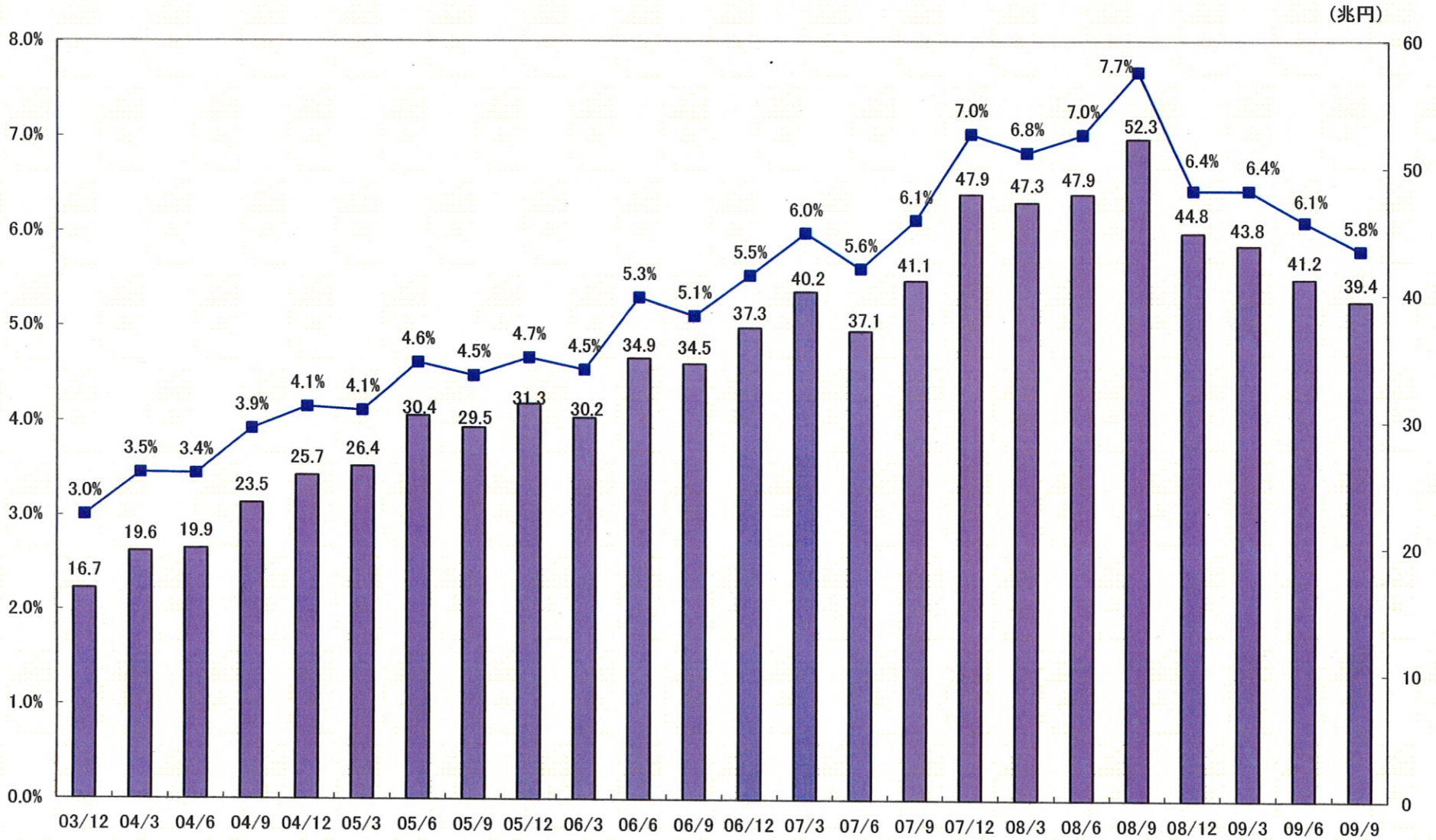
個人向け国債の販売額と残高の推移



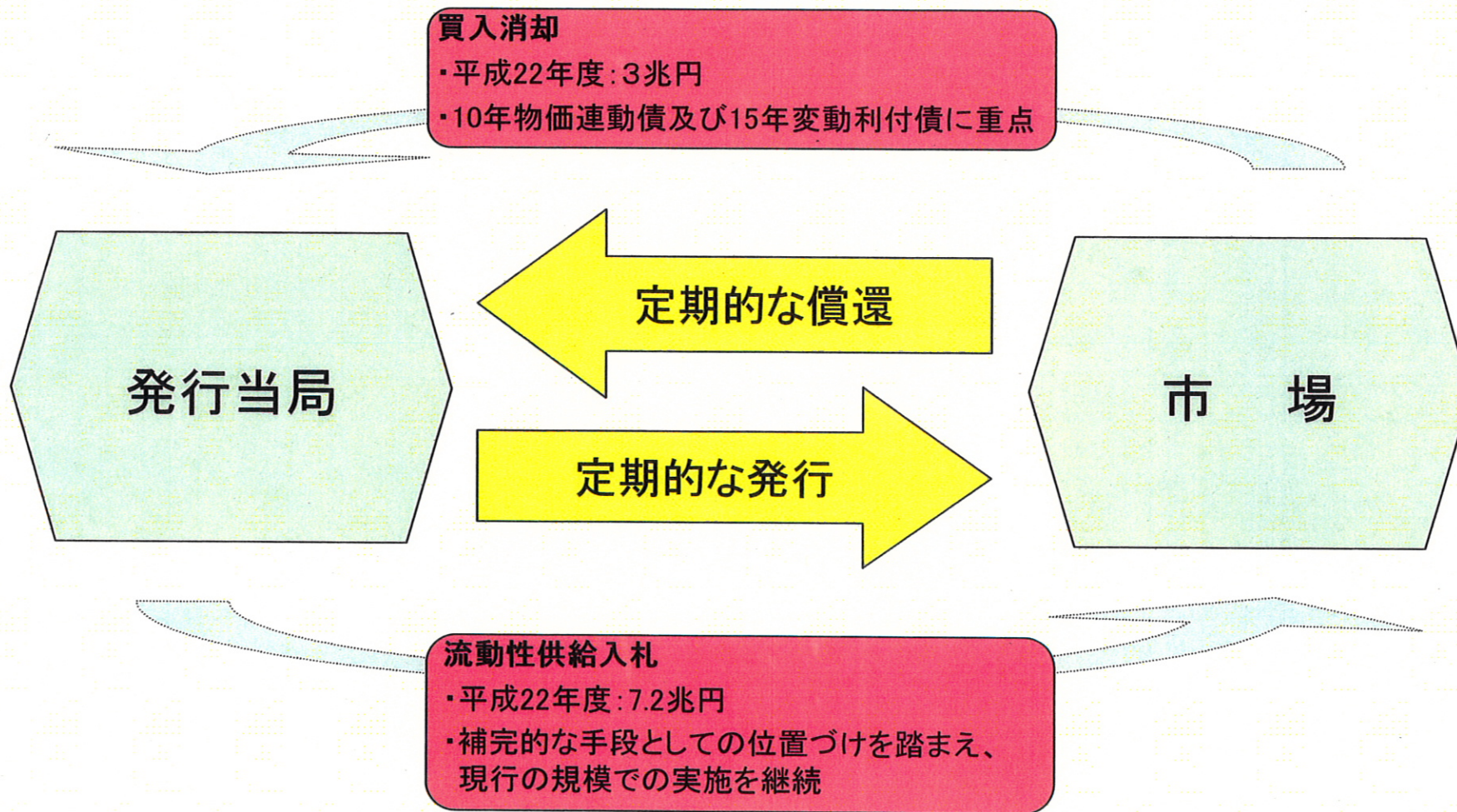
	第1回	第2回	第3回	第4回	第5回	第6回	第7回	第8回	第9回	第10回	第11回	第12回	第13回	第14回	第15回	第16回	第17回	第18回	第19回	第20回	第21回	第22回	第23回	第24回	第25回	第26回	第27回	第28回
変動10年債 初回金利	0.09%	0.05%	0.05%	0.77%	0.62%	0.55%	0.74%	0.74%	0.67%	0.73%	0.45%	0.55%	0.68%	0.85%	1.10%	0.92%	0.84%	0.87%	1.01%	0.85%	0.68%	0.57%	1.00%	0.69%	0.58%	0.50%	0.73%	0.53%
固定5年債 金利													0.80%	1.01%	1.30%	1.13%	1.20%	1.13%	1.50%	1.15%	0.94%	0.81%	1.22%	0.99%	0.80%	0.71%	0.82%	0.60%

※各計数において単位未満を四捨五入しているため、合計において合致しない場合がある。

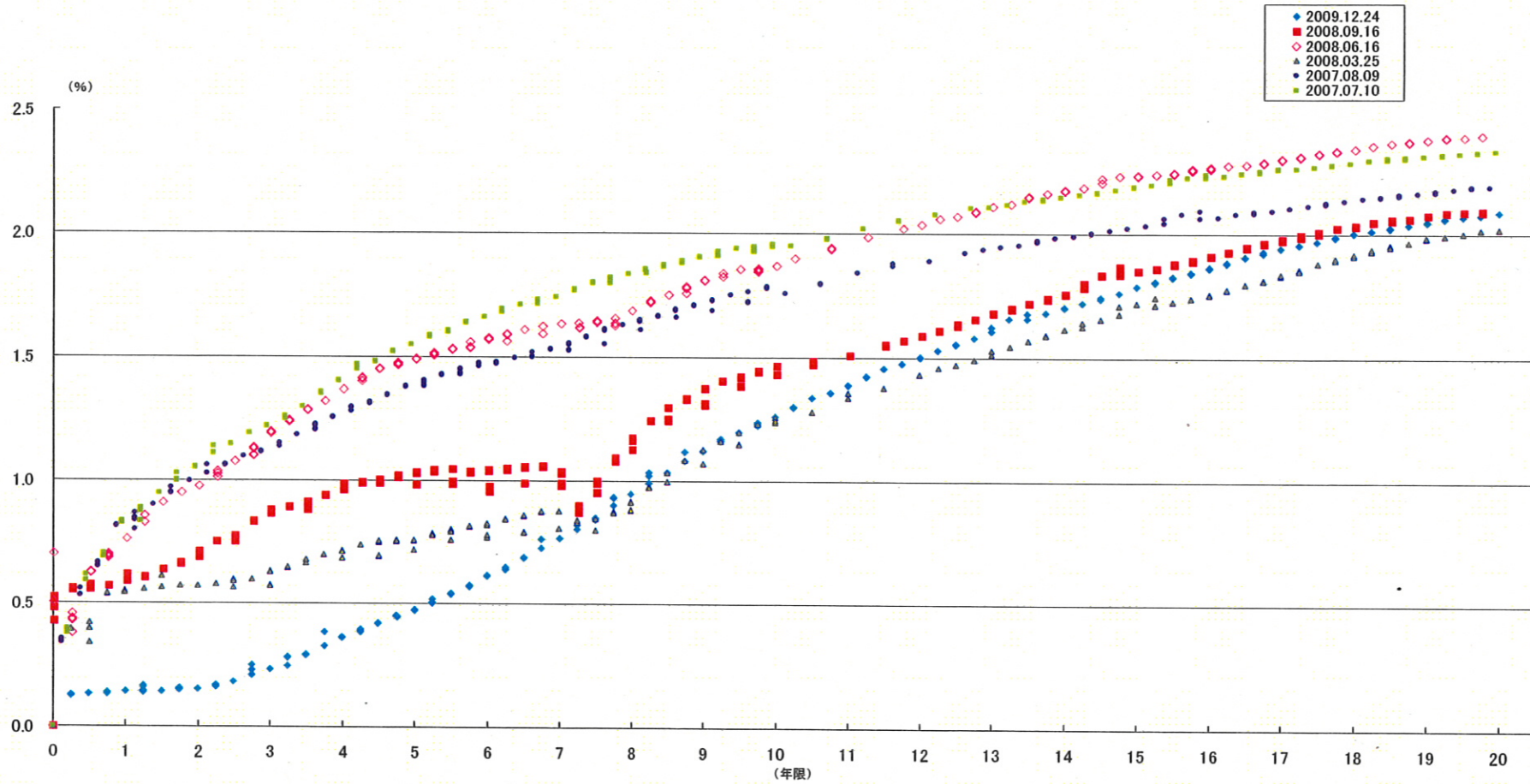
海外投資家の国債保有割合の推移



国債市場の流動性向上

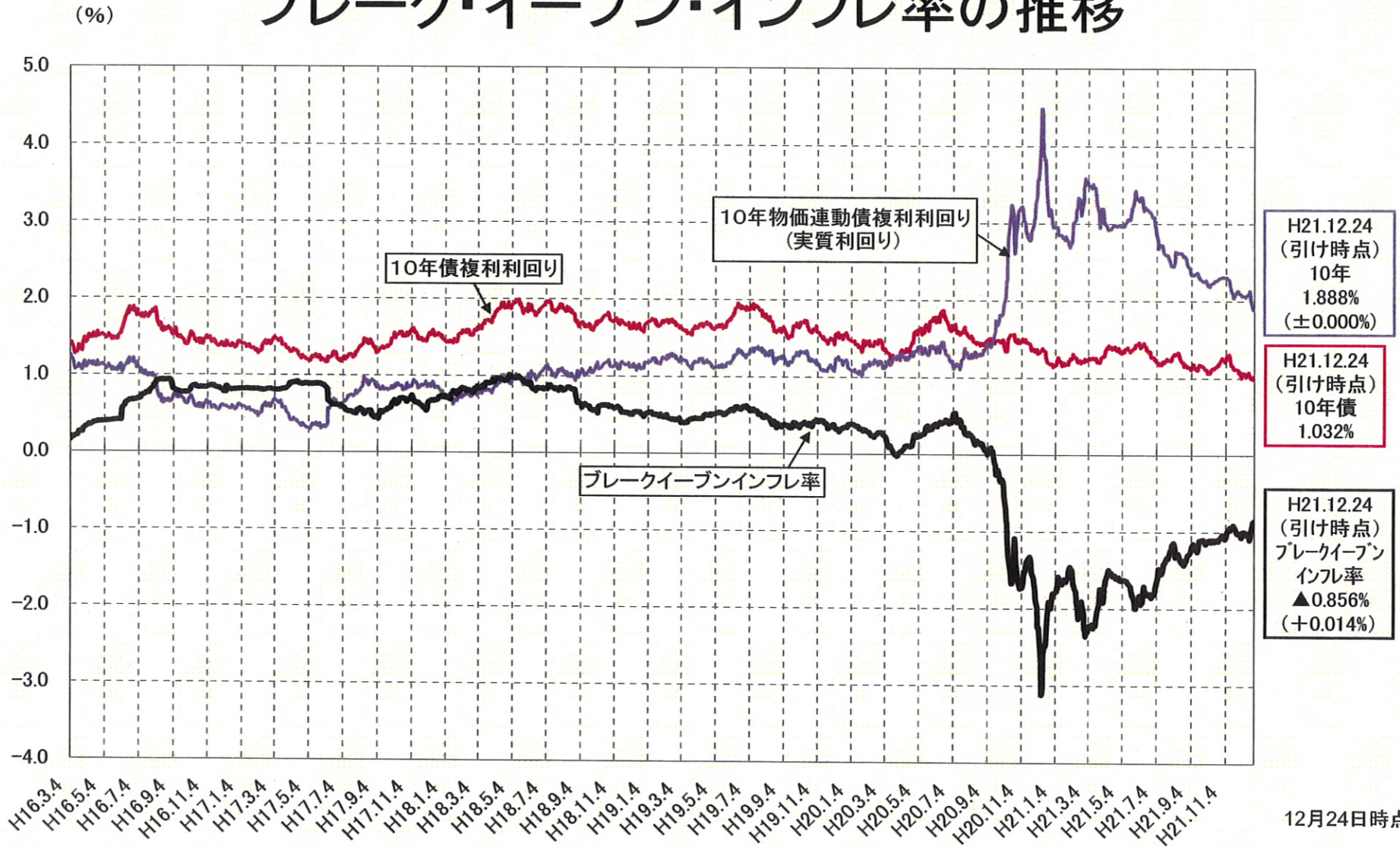


イールドカーブの歪み



12月24日時点

10年債及び物価連動債利回りと ブレイク・イーブン・インフレ率の推移



15年変動利付債の価格推移

